

・取り付け (マグネット)



・バッテリー時間

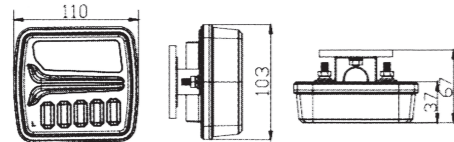


上記のバッテリー時間は使用方法や、道路の条件で変わります。

・諸元表

ヴォルテージ	DC5V
周波数	2.4G
通信距離	30Meters
バッテリー容量	2600MAH
充電時間	2-2.5hours
防水規格	IP65
使用環境	-25℃-65℃

- 1: 使用する前に満充電してください
- 2: 使用する前にバッテリー時間を確認してください
- 3: 使用する前にライトが正しく点灯するか確認してください
- 4: ライトを長時間使用しない場合でも、6ヶ月毎に充電してください
- 5: ライトを交換/追加する場合は必ず正しくペアリングしているかを確認してください
- 6: 長時間使用する場合は定期的に正しく点灯しているのを確認してください



ワイヤレストレーラーライト
Wireless Trailer Light kit

100% Cable-free Solution

EN 301489 EN 300328 EN 62479




217-210251

取り扱い説明書



・内容

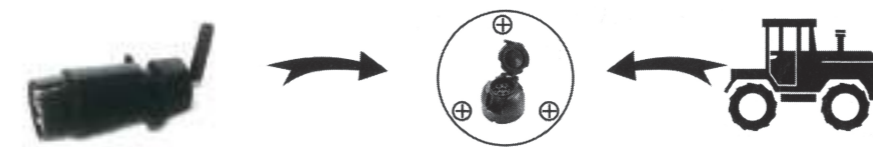


・充電

5V, 2.5時間



・取り付け



1秒

ON/OFF



USB充電ポイント

電源をONにする: 1回ボタンを押します、インジケータライト(白色)と充電ライト(青色)が点灯します、その後充電ライトのみ消灯します。
電源をOFFにする: 1回ボタンを押します、インジケータライト(白色)が消灯します。充電ライト(青色)が点灯した後に、充電ライトも消灯します。




3秒

NPL



ナンバープレートライト: 3秒長押しすることで、ナンバープレートライトがONになります、再度長押しすることでOFFになります。

・ペアリング



・動作確認

